


Formato 6 a)

<div>  <div> UNIDAD DE SERVICIOS PARA LA EDUCACIÓN BÁSICA EN EL ESTADO DE QUERÉTARO (USEBEQ) </div> </div> <div> UNIDAD DE SERVICIOS PARA LA EDUCACIÓN BÁSICA EN EL ESTADO DE QUERÉTARO Estado Analítico del Ejercicio del Presupuesto de Egresos Detallado - LDF Clasificación por Objeto del Gasto (Capítulo y Concepto) Del 01 de Enero al 31 de Diciembre de 2025 (b) (PESOS) </div>						
Concepto (c)	Egresos					Subejercicio (e)
	Aprobado (d)	Ampliaciones/ (Reducciones)	Modificado	Devengado	Pagado	
I. Gasto No Etiquetado (I=A+B+C+D+E+F+G+H+I)	1,314,737,850	1,005,009,414	2,319,747,264	2,317,811,607	2,317,811,607	1,935,658
A. Servicios Personales (A=a1+a2+a3+a4+a5+a6+a7)	799,071,306	201,342,933	597,728,373	597,316,608	597,316,608	411,765
a1) Remuneraciones al Personal de Carácter Permanente	299,097,564	117,923,880	181,173,684	181,173,684	181,173,684	-
a2) Remuneraciones al Personal de Carácter Transitorio	21,552,896	4,055,489	25,608,385	25,608,385	25,608,385	-
a3) Remuneraciones Adicionales y Especiales	192,598,580	18,754,001	173,844,579	173,844,579	173,844,579	-
a4) Seguridad Social	47,188,929	7,121,038	40,067,891	40,067,891	40,067,891	-
a5) Otras Prestaciones Sociales y Económicas	106,490,452	29,637,885	76,852,567	76,852,567	76,852,567	0
a6) Previsiones	-	-	-	-	-	-
a7) Pago de Estímulos a Servidores Públicos	132,142,885	31,961,618	100,181,267	99,769,502	99,769,502	411,765
B. Materiales y Suministros (B=b1+b2+b3+b4+b5+b6+b7+b8+b9)	39,741,694	602,186,320	641,928,014	641,922,440	641,922,440	5,574
b1) Materiales de Administración, Emisión de Documentos y Artículos Oficiales	8,443,216	396,204,064	404,647,280	404,647,280	404,647,280	-
b2) Alimentos y Utensilios	11,287,391	12,981,239	24,268,630	24,263,056	24,263,056	5,574
b3) Materias Primas y Materiales de Producción y Comercialización	-	-	-	-	-	-
b4) Materiales y Artículos de Construcción y de Reparación	1,561,500	6,486,563	8,048,063	8,048,063	8,048,063	-
b5) Productos Químicos, Farmacéuticos y de Laboratorio	386,000	1,245,481	1,631,481	1,631,481	1,631,481	-
b6) Combustibles, Lubricantes y Aditivos	9,702,034	1,034,443	10,736,477	10,736,477	10,736,477	-
b7) Vestuario, Blancos, Prendas de Protección y Artículos Deportivos	6,756,382	184,579,637	191,336,019	191,336,019	191,336,019	-
b8) Materiales y Suministros Para Seguridad	-	-	-	-	-	-
b9) Herramientas, Refacciones y Accesorios Menores	1,605,171	345,108	1,260,063	1,260,063	1,260,063	-
C. Servicios Generales (C=c1+c2+c3+c4+c5+c6+c7+c8+c9)	334,466,599	271,032,896	605,499,495	604,009,027	604,009,027	1,490,467
c1) Servicios Básicos	149,955,227	46,160,142	196,115,369	196,115,369	196,115,369	0
c2) Servicios de Arrendamiento	13,597,133	25,381,029	38,978,162	38,978,162	38,978,162	-
c3) Servicios Profesionales, Científicos, Técnicos y Otros Servicios	30,603,161	61,916,831	92,519,992	92,513,844	92,513,844	6,148
c4) Servicios Financieros, Bancarios y Comerciales	21,485,271	4,573,710	26,058,981	24,623,018	24,623,018	1,435,963
c5) Servicios de Instalación, Reparación, Mantenimiento y Conservación	19,044,027	47,750,887	66,794,914	66,794,914	66,794,914	-
c6) Servicios de Comunicación Social y Publicidad	56,464,686	3,986	56,460,700	56,412,344	56,412,344	48,356
c7) Servicios de Traslado y Viáticos	5,554,205	1,030,658	4,523,547	4,523,547	4,523,547	-
c8) Servicios Oficiales	-	41,543,565	41,543,565	41,543,565	41,543,565	-
c9) Otros Servicios Generales	37,762,889	44,741,375	82,504,264	82,504,264	82,504,264	-
D. Transferencias, Asignaciones, Subsidios y Otras Ayudas (D=d1+d2+d3+d4+d5+d6+d7+d8+d9)	138,142,731	54,805,424	192,948,155	192,920,304	192,920,304	27,851
d1) Transferencias Internas y Asignaciones al Sector Público	-	-	-	-	-	-



UNIDAD DE SERVICIOS PARA
LA EDUCACIÓN BÁSICA EN
EL ESTADO DE QUERÉTARO
(USEBEQ)

UNIDAD DE SERVICIOS PARA LA EDUCACION BASICA EN EL ESTADO DE QUERETARO

Estado Analítico del Ejercicio del Presupuesto de Egresos Detallado - LDF

Clasificación por Objeto del Gasto (Capítulo y Concepto)

Del 01 de Enero al 31 de Diciembre de 2025 (b)

(PESOS)

Concepto (c)	Egresos					Subejercicio (e)
	Aprobado (d)	Ampliaciones/ (Reducciones)	Modificado	Devengado	Pagado	
d2) Transferencias al Resto del Sector Público	-	-	-	-	-	-
d3) Subsidios y Subvenciones	-	-	-	-	-	-
d4) Ayudas Sociales	9,600,000	36,170,505	45,770,505	45,742,654	45,742,654	27,851
d5) Pensiones y Jubilaciones	128,542,731	18,634,920	147,177,651	147,177,651	147,177,651	-
d6) Transferencias a Fideicomisos, Mandatos y Otros Análogos	-	-	-	-	-	-
d7) Transferencias a la Seguridad Social	-	-	-	-	-	-
d8) Donativos	-	-	-	-	-	-
d9) Transferencias al Exterior	-	-	-	-	-	-
E. Bienes Muebles, Inmuebles e Intangibles (E=e1+e2+e3+e4+e5+e6+e7+e8+e9)	3,315,520	278,327,707	281,643,227	281,643,227	281,643,227	0
e1) Mobiliario y Equipo de Administración	1,557,520	4,326,368	5,883,888	5,883,888	5,883,888	-
e2) Mobiliario y Equipo Educativo y Recreativo	524,000	266,503,369	267,027,369	267,027,369	267,027,369	-
e3) Equipo e Instrumental Médico y de Laboratorio	40,000	43,589	83,589	83,589	83,589	-
e4) Vehículos y Equipo de Transporte	-	8,426,705	8,426,705	8,426,705	8,426,705	-
e5) Equipo de Defensa y Seguridad	-	-	-	-	-	-
e6) Maquinaria, Otros Equipos y Herramientas	1,194,000	972,324	221,676	221,676	221,676	0
e7) Activos Biológicos	-	-	-	-	-	-
e8) Bienes Inmuebles	-	-	-	-	-	-
e9) Activos Intangibles	-	-	-	-	-	-
F. Inversión Pública (F=f1+f2+f3)	-	-	-	-	-	-
f1) Obra Pública en Bienes de Dominio Público	-	-	-	-	-	-
f2) Obra Pública en Bienes Propios	-	-	-	-	-	-
f3) Proyectos Productivos y Acciones de Fomento	-	-	-	-	-	-
G. Inversiones Financieras y Otras Provisiones (G=g1+g2+g3+g4+g5+g6+g7)	-	-	-	-	-	-
g1) Inversiones Para el Fomento de Actividades Productivas	-	-	-	-	-	-
g2) Acciones y Participaciones de Capital	-	-	-	-	-	-
g3) Compra de Títulos y Valores	-	-	-	-	-	-
g4) Concesión de Préstamos	-	-	-	-	-	-
g5) Inversiones en Fideicomisos, Mandatos y Otros Análogos	-	-	-	-	-	-
Fideicomiso de Desastres Naturales (Informativo)	-	-	-	-	-	-
g6) Otras Inversiones Financieras	-	-	-	-	-	-
g7) Provisiones para Contingencias y Otras Erogaciones Especiales	-	-	-	-	-	-
H. Participaciones y Aportaciones (H=h1+h2+h3)	-	-	-	-	-	-
h1) Participaciones	-	-	-	-	-	-
h2) Aportaciones	-	-	-	-	-	-
h3) Convenios	-	-	-	-	-	-
I. Deuda Pública (I=i1+i2+i3+i4+i5+i6+i7)	-	-	-	-	-	-



UNIDAD DE SERVICIOS PARA
LA EDUCACIÓN BÁSICA EN
EL ESTADO DE QUERÉTARO
(USEBEQ)

UNIDAD DE SERVICIOS PARA LA EDUCACIÓN BÁSICA EN EL ESTADO DE QUERÉTARO

Estado Analítico del Ejercicio del Presupuesto de Egresos Detallado - LDF

Clasificación por Objeto del Gasto (Capítulo y Concepto)

Del 01 de Enero al 31 de Diciembre de 2025 (b)

(PESOS)

Concepto (c)	Egresos					Subejercicio (e)
	Aprobado (d)	Ampliaciones/ (Reducciones)	Modificado	Devengado	Pagado	
i1) Amortización de la Deuda Pública	-	-	-	-	-	-
i2) Intereses de la Deuda Pública	-	-	-	-	-	-
i3) Comisiones de la Deuda Pública	-	-	-	-	-	-
i4) Gastos de la Deuda Pública	-	-	-	-	-	-
i5) Costo por Coberturas	-	-	-	-	-	-
i6) Apoyos Financieros	-	-	-	-	-	-
i7) Adeudos de Ejercicios Fiscales Anteriores (ADEFAS)	-	-	-	-	-	-
II. Gasto Etiquetado (II=A+B+C+D+E+F+G+H+I)	9,476,062,809	252,303,390	9,728,366,199	9,727,260,226	9,727,260,226	1,105,973
A. Servicios Personales (A=a1+a2+a3+a4+a5+a6+a7)	9,195,963,142	249,246,049	9,445,209,191	9,445,209,191	9,445,209,191	0
a1) Remuneraciones al Personal de Carácter Permanente	3,743,290,048	16,240,094	3,727,049,954	3,727,049,954	3,727,049,954	-
a2) Remuneraciones al Personal de Carácter Transitorio	17,538,136	424,594	17,962,730	17,962,730	17,962,730	-
a3) Remuneraciones Adicionales y Especiales	1,618,698,823	13,581,213	1,632,280,036	1,632,280,036	1,632,280,036	0
a4) Seguridad Social	817,457,282	4,352,790	821,810,072	821,810,072	821,810,072	-
a5) Otras Prestaciones Sociales y Económicas	909,045,730	689,114	908,356,616	908,356,616	908,356,616	0
a6) Previsiones	-	-	-	-	-	-
a7) Pago de Estímulos a Servidores Públicos	2,089,933,123	247,816,661	2,337,749,784	2,337,749,784	2,337,749,784	-
B. Materiales y Suministros (B=b1+b2+b3+b4+b5+b6+b7+b8+b9)	3,144,662	1,989,133	5,133,795	4,866,720	4,866,720	267,075
b1) Materiales de Administración, Emisión de Documentos y Artículos Oficiales	2,721,692	1,785,928	4,507,620	4,395,042	4,395,042	112,578
b2) Alimentos y Utensilios	263,404	77,912	185,492	123,285	123,285	62,207
b3) Materias Primas y Materiales de Producción y Comercialización	-	-	-	-	-	-
b4) Materiales y Artículos de Construcción y de Reparación	-	63,700	63,700	63,050	63,050	650
b5) Productos Químicos, Farmacéuticos y de Laboratorio	-	28,021	28,021	28,021	28,021	-
b6) Combustibles, Lubricantes y Aditivos	-	-	-	-	-	-
b7) Vestuario, Blancos, Prendas de Protección y Artículos Deportivos	159,566	434	160,000	98,202	98,202	61,798
b8) Materiales y Suministros Para Seguridad	-	-	-	-	-	-
b9) Herramientas, Refacciones y Accesorios Menores	-	188,962	188,962	159,120	159,120	29,842
C. Servicios Generales (C=c1+c2+c3+c4+c5+c6+c7+c8+c9)	269,323,262	1,985,882	271,309,144	270,598,801	270,598,801	710,343
c1) Servicios Básicos	-	54,066,179	54,066,179	54,065,579	54,065,579	600
c2) Servicios de Arrendamiento	-	-	-	-	-	-
c3) Servicios Profesionales, Científicos, Técnicos y Otros Servicios	14,711,572	1,377,831	16,089,403	15,492,773	15,492,773	596,630
c4) Servicios Financieros, Bancarios y Comerciales	-	1,593	1,593	-	-	1,593
c5) Servicios de Instalación, Reparación, Mantenimiento y Conservación	-	-	-	-	-	-



UNIDAD DE SERVICIOS PARA
LA EDUCACIÓN BÁSICA EN
EL ESTADO DE QUERÉTARO
(USEBEQ)

UNIDAD DE SERVICIOS PARA LA EDUCACIÓN BÁSICA EN EL ESTADO DE QUERÉTARO


Estado Analítico del Ejercicio del Presupuesto de Egresos Detallado - LDF

Clasificación por Objeto del Gasto (Capítulo y Concepto)

Del 01 de Enero al 31 de Diciembre de 2025 (b)


(PESOS)

Concepto (c)	Egresos					Subejercicio (e)
	Aprobado (d)	Ampliaciones/ (Reducciones)	Modificado	Devengado	Pagado	
c6) Servicios de Comunicación Social y Publicidad	-	-	-	-	-	-
c7) Servicios de Traslado y Viáticos	93,268	109,464	202,732	91,265	91,265	111,467
c8) Servicios Oficiales	-	1,710,000	1,710,000	1,710,000	1,710,000	-
c9) Otros Servicios Generales	254,518,422	55,279,186	199,239,236	199,239,184	199,239,184	52
D. Transferencias, Asignaciones, Subsidios y Otras Ayudas (D=d1+d2+d3+d4+d5+d6+d7+d8+d9)	5,229,313	701,069	4,528,244	4,496,163	4,496,163	32,081
d1) Transferencias Internas y Asignaciones al Sector Público	-	-	-	-	-	-
d2) Transferencias al Resto del Sector Público	-	-	-	-	-	-
d3) Subsidios y Subvenciones	-	-	-	-	-	-
d4) Ayudas Sociales	5,229,313	701,069	4,528,244	4,496,163	4,496,163	32,081
d5) Pensiones y Jubilaciones	-	-	-	-	-	-
d6) Transferencias a Fideicomisos, Mandatos y Otros Análogos	-	-	-	-	-	-
d7) Transferencias a la Seguridad Social	-	-	-	-	-	-
d8) Donativos	-	-	-	-	-	-
d9) Transferencias al Exterior	-	-	-	-	-	-
E. Bienes Muebles, Inmuebles e Intangibles (E=e1+e2+e3+e4+e5+e6+e7+e8+e9)	2,402,430	216,605	2,185,825	2,089,351	2,089,351	96,474
e1) Mobiliario y Equipo de Administración	2,291,186	1,054,465	1,236,721	1,215,379	1,215,379	21,343
e2) Mobiliario y Equipo Educativo y Recreativo	111,244	377,035	488,279	482,157	482,157	6,122
e3) Equipo e Instrumental Médico y de Laboratorio	-	15,979	15,979	-	-	15,979
e4) Vehículos y Equipo de Transporte	-	-	-	-	-	-
e5) Equipo de Defensa y Seguridad	-	-	-	-	-	-
e6) Maquinaria, Otros Equipos y Herramientas	-	444,846	444,846	391,816	391,816	53,030
e7) Activos Biológicos	-	-	-	-	-	-
e8) Bienes Inmuebles	-	-	-	-	-	-
e9) Activos Intangibles	-	-	-	-	-	-
F. Inversión Pública (F=f1+f2+f3)	-	-	-	-	-	-
f1) Obra Pública en Bienes de Dominio Público	-	-	-	-	-	-
f2) Obra Pública en Bienes Propios	-	-	-	-	-	-
f3) Proyectos Productivos y Acciones de Fomento	-	-	-	-	-	-
G. Inversiones Financieras y Otras Provisiones (G=g1+g2+g3+g4+g5+g6+g7)	-	-	-	-	-	-
g1) Inversiones Para el Fomento de Actividades Productivas	-	-	-	-	-	-
g2) Acciones y Participaciones de Capital	-	-	-	-	-	-
g3) Compra de Títulos y Valores	-	-	-	-	-	-
g4) Concesión de Préstamos	-	-	-	-	-	-
g5) Inversiones en Fideicomisos, Mandatos y Otros Análogos	-	-	-	-	-	-
Fideicomiso de Desastres Naturales (Informativo)	-	-	-	-	-	-
g6) Otras Inversiones Financieras	-	-	-	-	-	-

<div>  <div> UNIDAD DE SERVICIOS PARA LA EDUCACIÓN BÁSICA EN EL ESTADO DE QUERÉTARO (USEBEQ) </div> </div> <div> UNIDAD DE SERVICIOS PARA LA EDUCACION BASICA EN EL ESTADO DE QUERETARO Estado Analítico del Ejercicio del Presupuesto de Egresos Detallado - LDF Clasificación por Objeto del Gasto (Capítulo y Concepto) Del 01 de Enero al 31 de Diciembre de 2025 (b) (PESOS) </div>						
Concepto (c)	Egresos					-
	Aprobado (d)	Ampliaciones/ (Reducciones)	Modificado	Devengado	Pagado	Subejercicio (e)
g7) Provisiones para Contingencias y Otras Erogaciones Especiales	-	-	-	-	-	-
H. Participaciones y Aportaciones (H=h1+h2+h3)	-	-	-	-	-	-
h1) Participaciones	-	-	-	-	-	-
h2) Aportaciones	-	-	-	-	-	-
h3) Convenios	-	-	-	-	-	-
I. Deuda Pública (I=i1+i2+i3+i4+i5+i6+i7)	-	-	-	-	-	-
i1) Amortización de la Deuda Pública	-	-	-	-	-	-
i2) Intereses de la Deuda Pública	-	-	-	-	-	-
i3) Comisiones de la Deuda Pública	-	-	-	-	-	-
i4) Gastos de la Deuda Pública	-	-	-	-	-	-
i5) Costo por Coberturas	-	-	-	-	-	-
i6) Apoyos Financieros	-	-	-	-	-	-
i7) Adeudos de Ejercicios Fiscales Anteriores (ADEFAS)	-	-	-	-	-	-
III. Total de Egresos (III = I + II)	10,790,800,659	1,257,312,804	12,048,113,463	12,045,071,833	12,045,071,833	3,041,630


C.P. CRISTÓBAL MEDINA GONZÁLEZ
JEFE DE DEPARTAMENTO
DEPARTAMENTO DE RECURSOS
FINANCIEROS


M.C.A.G. JOSÉ LOZANO VACA
DIRECTOR
DIRECCIÓN DE ADMINISTRACIÓN


ING. JUAN CARLOS MARTÍNEZ GARCÍA
SUBCOORDINADOR
SUBCOORDINACIÓN DE GESTIÓN
ADMINISTRATIVA


LIC. IRENE QUINTANAR MEJÍA
COORDINADORA GENERAL
COORDINACIÓN GENERAL DE USEBEQ